

W tajemniczym ogrodzie

Dzisiaj stajesz się projektantem/projektantką ogrodów. Nie znasz się na roślinach? Nie martw się, Mary z „Tajemniczego ogrodu” Burnett Frances Hodgson’a również nie była specjalistką, jednak podjęła się wyzwania zaopiekowania się opuszczonym ogrodem.

Pamiętasz, jakie rośliny występowały w ogrodzie? Spróbuj wymienić ich jak najwięcej:

.....

.....

.....

.....

Już wiesz, jakie rośliny znajdowały się w książkowym ogrodzie. Teraz czas na twój ogród. Wybierz 4 kwiaty, które w nim zakwitną. Wykorzystaj internet i poszukaj o nich informacji. Zwróć uwagę na czas kwitnienia, kolor, trudności związane z uprawą i najlepszym stanowiskiem dla rośliny.

Nazwa

kolor:

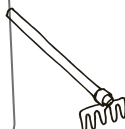
czas kwitnienia:

wysokość:

stanowisko:

inne:

miejsce na szkic



Nazwa

kolor:

czas kwitnienia:

wysokość:

stanowisko:

inne:

miejsce na szkic

Nazwa

kolor:

czas kwitnienia:

wysokość:

stanowisko:

inne:

miejsce na szkic

Nazwa

kolor:

czas kwitnienia:

wysokość:

stanowisko:

inne:

miejsce na szkic



Szukasz podpowiedzi? Znajdź IX rozdział „Tajemniczego Ogrodu”. Możesz skorzystać z biblioteki Wolne Lektury: <https://bit.ly/TejemniczyOgrod>



Czas na wirtualny ogród.

Twoim zadaniem będzie zaprojektowanie tła (czyli twojego ogrodu), wprowadzenie bohatera (duszka) oraz wprawienie go w ruch.

Dużo pracy? Możesz skorzystać z instrukcji krok po kroku.

1.

Wejdź na stronę:

<https://arcade.makecode.com>

i wybierz opcję „Nowy projekt” (New project), wybór nazwy zależy od Ciebie.

Czy widok coś Ci przypomina?

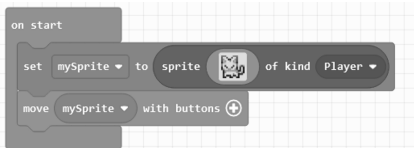
2.

Dodaj postać. Znajdź odpowiedni bloczek i wybierz duszka z galerii, lub narysuj samodzielnie - niech będzie to jeden z kwiatów, które wybrałeś/wybrałaś do swojego ogrodu.



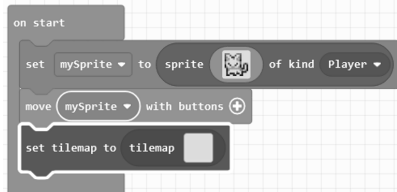
3.

Czas na ruch. Aby twój duszek się poruszał dodaj kolejny bloczek, znajdź:



4.

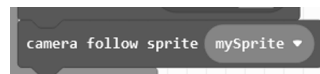
Czas na tło. Znajdź bloczek widoczny poniżej i rysuj! Program ma sporo gotowych bloczków, śmiało korzystaj.



5.

Testuj i ulepszaj! Jeżeli twój duszek już porusza się po twoim ogrodzie*, dodaj kolejne elementy. Może jakiś obszar, po którym nie można chodzić?

*może się zdarzyć, że duszek będzie poruszać się tylko po małym fragmencie tła, dodaj do skryptu bloczek



Dodanie go powinno rozwiązać problem.

Miejsce na notatki i pomysły.